



## RESTRUCTURATION ET EXTENSION DU CENTRE HOSPITALIER DE LODEVE


LODEVE


MAÎTRE D'OUVRAGE  
CENTRE HOSPITALIER DE LODEVE

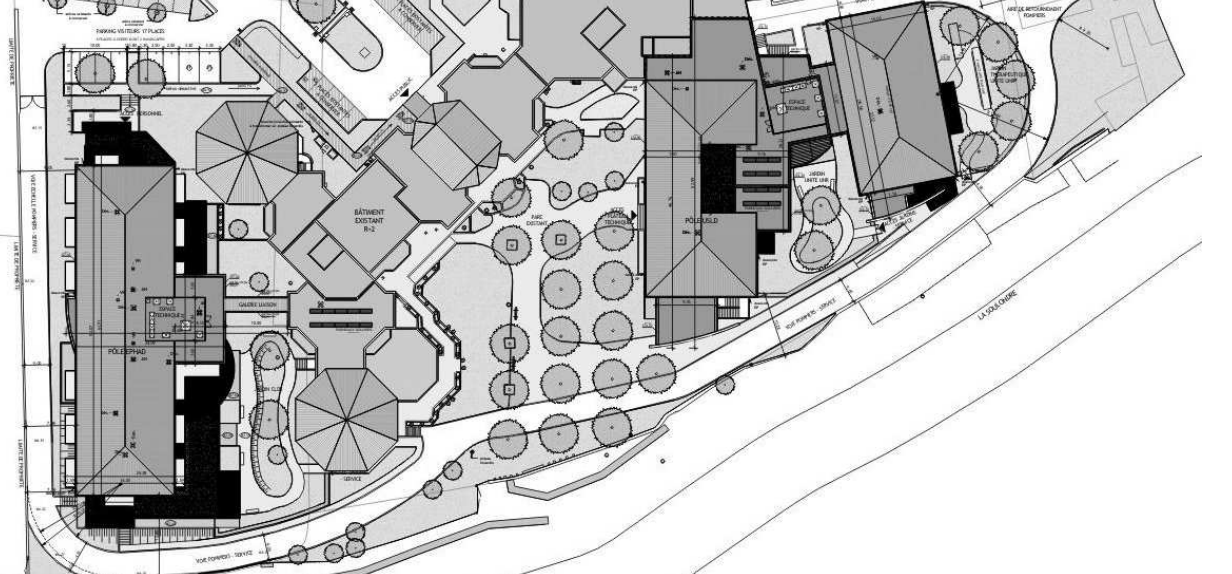
13 Bd Pasteur  
34 700 Lodève  
T 04 67 88 30 00 - F 04 67 88 30 08

ASSISTANT A MAÎTRE D'OUVRAGE  
AGAMO

145 Impasse John LOCKE - Immeuble "Le Rabat" -  
ZAC du Parc d'Activité de l'Aéroport  
34470 PÉROLLES  
T 04 67 20 25 20 - F 04 67 20 25 21

 **LODEVE**

 **agamo**  
Architecte d'urgence



ARCHITECTE	JL MICHEL ARCHITECTE	15 passage Lonjon - 34000 MONTPELLIER T 04 67 66 53 10 - F 04 67 66 53 11
ARCHITECTE	Christine CARI-MANTRAND	10 Rue Neuve des Marchés - 34700 LODEVE T 04 67 88 12 36 - F 04 67 86 77 10

BET STRUCTURE VRD	BETEM	45 Impasse Louis Ferdinand Herold ZA du Mas d'Astres - Le Miraillet - 34 070 MONTPELLIER T 04 67 07 31 11 - F 04 67 83 13 07
BET THERMIQUE	D.MALIVIER	4 Rue des Siffleurs ZAE du Grec - 34 250 PALAVAS LES FLOTTES T 04 67 50 07 71 - F 04 67 68 52 60
BET Courants Forts/ Courants Faibles	C.VERDA	90 Petit Chemin des Sucois - 83720 TRANS EN PROVENCE T 04 94 67 07 57 - F 04 94 67 72 25
ECONOMISTE	M. FRUSTIE	570 cours de Dion Bourdon - 89 000 NIMES Cedex 03 T 04 66 04 76 85 - F 04 66 84 18 05
BUREAU DE CONTROLE S.P.S.	QUALICONSULT	Parc Club du Millénaire Bât 16-1025 Rue H.Bocquereau - 34000 MONTPELLIER T 04 67 13 80 50 - F 04 67 13 80 51
O.P.C.	QUEST COORDINATION	494 rue Lakan Shum - 34000 MONTPELLIER T 04 42 12 44 13 - F 04 42 38 36 48

W.DU PLAN	INTITALE DU PLAN	ÉCHELLE	PHASE
01	PLAN MASSE	1 : 200	DCE

N°AFFAIRE	DATE	INDICE / MODIF.	DESSINATEUR
0909	06/2011		S.BLANC

